

PROFIELKEUZE MAVO 2  
NEHALENNIA  
KRUISWEG  
(VMBO 3 GL/TL)



# Belangrijke personen

1. De mentoren:
    - M2a: mevrouw Van de Ketterij
    - M2b: de heer Bilas
    - M2c: mevrouw van Belzen
    - M2d: de heer Slabbekoorn
  2. De decaan: de heer R. Roelandschap (kamer 315)
  3. Leerling coördinator: de heer M. Hendrikse
-

# Stap 1

Je kiest voor Mavo 3 en/of Kader 3



Je kiest een profiel



Je kiest de vakken

---

# Als er twijfel is tussen Kader of Mavo

Mavo = theoretisch

Kader = praktisch

Met beide diploma's naar MBO niveau 3 of 4

Voor een (klein) aantal MBO-opleidingen is Mavo verplicht

---

# Als er twijfel is tussen Kader of Mavo

- Je kiest voor zowel Kader als Mavo een vakkenpakket.
  - Aan het eind van het schooljaar wordt de keuze definitief gemaakt
  - Praat er over met je mentor, met je ouders, met de decaan
-

# Als er twijfel is tussen Kader of Mavo

Voor meer informatie of vragen over Kader

→ de heer Kaptein, decaan Basis en Kader

---

# Keuzeformulier van klas M2 naar klas M3 (GL/TL)

## 1 Gemeenschappelijk

Verplichte vakken

Verplicht

- Nederlandse taal
- Engelse taal

Verplicht maar geen examenvak

- Culturele en Kunstzinnige Vorming (CKV)
- Lichamelijke opvoeding
- Mentoruur

## 5 Gegevens leerling

Voornaam:

Achternaam:

Klas:

Handtekening  
ouder/verzorger:

## 2 Profiel

Kies een profiel en vink je 2e profielvak aan.

Profiel Economie/ HBR

- Economie
- Wiskunde
- Duits

Profiel Techniek/ PIE

- Natuurkunde
- Wiskunde

Profiel Zorg & Welzijn

- Biologie
- Wiskunde
- Aardrijkskunde
- Geschiedenis

## 3

Kies binnen je profiel 3 andere vakken

Profiel Economie

- Wiskunde
- Duits
- Natuurkunde
- Scheikunde
- Aardrijkskunde
- Geschiedenis
- Biologie

Profiel Techniek

- Economie
- Duits
- Scheikunde
- Geschiedenis
- Biologie

Profiel Zorg & Welzijn

- Wiskunde
- Economie
- Duits
- Natuurkunde
- Scheikunde
- Aardrijkskunde
- Geschiedenis

Cambridge Engels

Cambridge Engels

Cambridge Engels

## 4 Praktijk

Kies 1 keuzevak

LO2

Praktijk -  
keuzevakken

Toelichting

LO2 kies je voor een heel jaar.

In de vierde klas kun je het kiezen als examenvak.

Toelichting

Gedurende het schooljaar mag je twee keer kiezen uit een van de volgende praktijkvakken

- Kunst
- Techniek
- Foodlab
- Mens en Gezondheid
- Sport

De volgende combinaties zijn niet mogelijk:

- Aardrijkskunde en natuurkunde
- Duits en scheikunde

# De keuze van het vakkenpakket in stappen

## Stap 1: Verplichte vakken

- Nederlands
  - Engels
  - Culturele en Kunstzinnige Vorming (CKV)
  - LO
  - Mentor les
-



# De keuze van het vakkenpakket in stappen

## Stap 2: Keuze voor een van de profielvakken

- Profiel Economie: Economie (V) en 1 van de vakken Wiskunde of Duits
  - Profiel Techniek: Wiskunde (V) en Natuurkunde (V)
  - Profiel Zorg en Welzijn: Biologie (V) en 1 van de vakken wiskunde, aardrijkskunde of geschiedenis
-

# De keuze van het vakkenpakket in stappen

## Stap 3: Vrije keuze

Naast de verplichte vakken en de profielvakken kies je nog 3 vakken uit deze lijst:

- o Aardrijkskunde
- o Biologie
- o Duits
- o Geschiedenis
- o Economie
- o Wiskunde
- o Natuurkunde (NASK I)
- o Scheikunde (NASK II)

Let op: Niet elk vak kan gekozen worden bij elk profiel

De volgende combinaties kunnen niet worden gekozen:

- Aardrijkskunde en Natuurkunde
  - Duits en Scheikunde
-

# De Keuze Gemengde leerweg (GL) of de Theoretische leerweg (TL)

## 1. De Gemengde leerweg:

Als je in het 4<sup>de</sup> leerjaar kiest voor de Gemengde Leerweg ga examen doen in het beroepsgerichte vak HBR (Foodlab) of PIE (Techniek).

Je moet dan in het 3<sup>de</sup> leerjaar bij de onderstaande profielen het verplichte keuzevak hebben gevolgd:

- Profiel Economie (HBR): Keuzevak Foodlab, verplicht onderdeel keuken
  - Profiel Techniek (PIE): Keuzevak Techniek, verplicht plaat- en constructiewerk
-

# De keuze Gemengde leerweg(GL) of Theoretische Leerweg (TL)

## 2. De Theoretische leerweg

Voor de Theoretische Leerweg is er geen verplicht keuzevak

---

# De keuze van het vakkenpakket in stappen

## Stap 4: Keuzevakken (Praktijkgerichte programma's)

Bij deze vakken ga je kennis maken met een aantal praktijkvakken.

Op het formulier geef je aan welke keuzevakken je wilt volgen

→Keuzevak LO2: Als je dit kiest kan je in de 4<sup>e</sup> klas examen doen in het vak LO2.

Je volgt dan in de 3<sup>e</sup> en de 4<sup>e</sup> klas het volledige programma LO2

OF

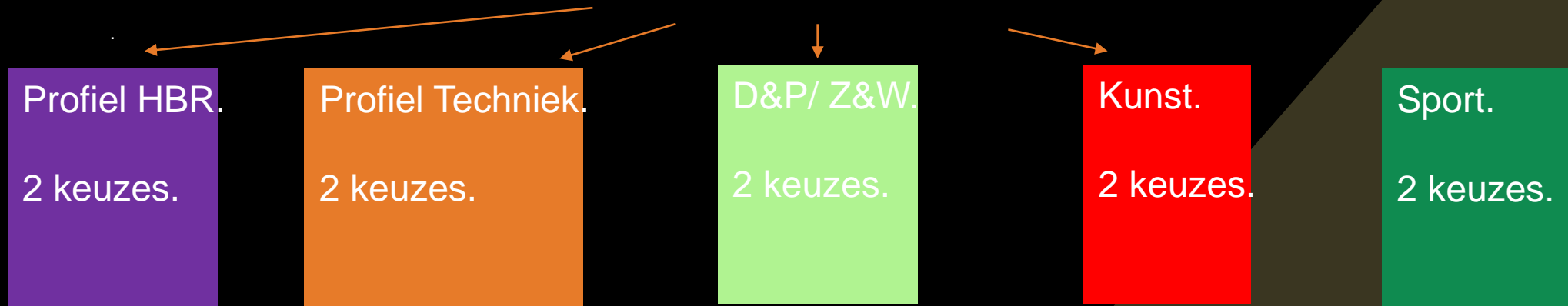
→Je kiest twee keuzevakken (medio juni)

Praktijk coördinator dhr. Harting

---

# KEUZEVAKKEN LEERJAAR 3 & 4.

In totaal krijgen de leerlingen in leerjaar 3, 2 keuzevakken



# Wil je na de Mavo door naar Havo?

- Je doet dan in 7 vakken examen
- Ondersteuning in de vorm van modules (bijv. wiskunde / scheikunde)

Ga langs bij de decaan om te controleren of je vakkenpakket aansluit bij de Havo

De heer de Jonge, decaan Havo, is aanwezig voor vragen over de Havo

---

# Hoe nu verder?

1. Voor 12 februari 2025: De leerling maakt de keuze vakkenpakket in Zermelo.
2. In de periode van 13 t/m 21 februari wordt het vakkenpakket uitgedraaid ter controle door ouders en leerling.
3. Uiterlijk 26 februari ontvangt de mentor het formulier met het gekozen vakkenpakket getekend retour.

Let op: Bij de laatste leerlingbespreking van het jaar worden het niveau en het vakkenpakket pas echt definitief!

---








# Het invullen van het keuzeformulier

- **Keuzeformulier in Zermelo invullen**
-

### Gemeenschappelijk deel

De volgende opties zijn verplicht:

- Engels 
- Lichamelijke Opvoeding 
- Maatschappijleer 
- Mentorles 
- Nederlands 

voegen  Dupliceren  Verwijderen 

	Afdelingen (doelgroep)
	m3
	m4

Keuzeformulier

Gemaakte keuzes



## Profielkeuze

Kies precies één van de volgende opties:

Economie (economie verplicht)

Techniek (wiskunde verplicht)

Zorg en Welzijn (biologie verplicht)

 Als je in klas 4 HBR (Foodlab) wilt dan moet je het profiel Economie ... 

begin



Dupliceren



Verwijderen



Afdelingen (doelgroep)




m3

m4

### Profiel(keuze)vakken

De volgende opties zijn verplicht:


Economie 




voegen	 Dupliceren	 Verwijderen	
			Afdelingen (doelgroep)
			m3
			m4

### Profiel(keuze)vakken

Kies precies één van de volgende opties:

- Duits
- Wiskunde

-  Als **Wiskunde** dan geen **Rekenen**
- Als geen **Wiskunde** dan **Rekenen**
- Als **Duits** dan geen **Scheikunde**

voegen	 Dupliceren	 Verwijderen	
			Afdelingen (doelgroep)
			m3
			m4

### Vrije deel vakken

Kies precies drie van de volgende opties:

Aardrijkskunde

Biologie

Geschiedenis

Natuurkunde

Scheikunde

voegen



Dupliceren



Verwijderen



Afdelingen (doelgroep)

m3

m4

### Vrije deel vakken

Je hoeft niks te kiezen. Kies hooguit één van de volgende opties:

Rekenen

- ! Als **Wiskunde** dan geen **Rekenen**  
Als geen **Wiskunde** dan **Rekenen**

voegen



Dupliceren



Verwijderen



Afdelingen (doelgroep)

m3

m4

### Vrije deel vakken

Je hoeft niks te kiezen. Kies hooguit één van de volgende opties:

Cambridge Engels

voegen



Dupliceren



Verwijderen



Afdelingen (doelgroep)

m3

m4



### Vrije deel vakken

Kies precies één van de volgende opties:

Lichamelijke Opvoeding 2

Praktijk Keuzevak

voegen



Dupliceren



Verwijderen



Afdelingen (doelgroep)

m3

m4

# Pakketkeuze

Keuzepakketten Keuzeformulieren

Roosterproject : SSG Nehalennia Kruiswe

Naam ^ C

M3 C

M4 G

Keuzepakketten WebApp
[-] [X]

Keuzeformulier
Gemaakte keuzes

**Gemeenschappelijk deel**

- Engels
- Lichamelijke Opvoeding
- Maatschappijleer
- Mentorles
- Nederlands

---

**Profielkeuze**

Economie (economie verplicht)

---

**Profiel(keuze)vakken**

- Duits
- Economie

---



**Vrije deel vakken**

- Aardrijkskunde
- Biologie
- Geschiedenis
- Praktijk Keuzevak

! Als geen Wiskunde dan Rekenen

Opnieuw invullen

Opsturen

 **Bewerken** 

Formulier bewerken

Formulier doorlopen

Gepubliceerd?

Vraag ouders om goedkeuring?

Toelichting b

Bewerken

Doorlopen

Bewerken

Doorlopen

# Afsluiting

- Voor vragen kunt U contact opnemen met de mentor of de decaan  
R.Roelandschap@mondia.nl
-